

## 🚍 AE (Airport Express) - zima (platí do 30.IV. a od 1.X.) Praha hl.n. - Praha letiště/Airport

AE

km	Dopravní podnik hlavního města Prahy	Bus	1	3	5	7	9	11	13	15	17	19	21	23	25	27	29	31	33
0	Praha hl.n., stanoviště AE	☐	5:30	6:30	7:00	7:30	8:00	8:30	9:00	9:30	10:00	10:30	11:00	11:30	12:00	12:30	13:00	13:30	14:00
	Praha letiště/Airport (BUS), Terminál 1	○	6:58	6:58	4:28	4:58	8:30	9:00	9:30	10:00	10:30	11:00	11:30	12:00	12:30	13:00	13:30	14:00	14:30
24	Praha letiště/Airport (BUS), Terminál 2	○	6:00	7:00	7:30	8:00	8:32	9:02	9:32	10:02	10:32	11:02	11:32	12:02	12:32	13:02	13:32	14:02	14:32
24	Praha letiště/Airport (BUS)	○	6:01	7:01	7:31	8:01	8:33	9:03	9:33	10:03	10:33	11:03	11:33	12:03	12:33	13:03	13:33	14:03	14:33

km	Dopravní podnik hlavního města Prahy	Bus	35	37	39	41	43	45	47	49	51	53	55	57	59	61	63	65
0	Praha hl.n., stanoviště AE	☐	14:30	15:00	15:30	16:00	16:30	17:00	17:30	18:00	18:30	19:00	19:30	20:00	20:30			
	Praha letiště/Airport (BUS), Terminál 1	○	15:00	15:30	16:00	16:30	17:00	17:30	18:00	18:30	19:00	19:28	19:58	20:28	20:58	21:00	21:30	22:00
24	Praha letiště/Airport (BUS), Terminál 2	○	15:02	15:32	16:02	16:32	17:02	17:32	18:02	18:32	19:02	19:30	20:00	20:30	21:00	21:27	21:57	22:27
24	Praha letiště/Airport (BUS)	○	15:03	15:33	16:03	16:33	17:03	17:33	18:03	18:33	19:03	19:31	20:01	20:31	21:01	21:28	21:58	22:28

## 🚍 AE (Airport Express) - zima (platí do 30.IV. a od 1.X.) Praha letiště/Airport - Praha hl.n.

km	Dopravní podnik hlavního města Prahy	Bus	2	4	6	8	10	12	14	16	18	20	22	24	26	28	30	32
0	Praha letiště/Airport (BUS), Terminál 1	○	5:30	6:00	6:30		7:00	7:30	8:00	8:30	9:00	9:30	10:00	10:30	11:00	11:30	12:00	12:30
24	Praha hl.n., stanoviště AE	☐	6:04	6:34	7:04		7:44	8:14	8:44	9:14	9:44	10:14	10:44	11:14	11:44	12:14	12:44	13:14

km	Dopravní podnik hlavního města Prahy	Bus	34	36	38	40	42	44	46	48	50	52	54	56	58	60	62	64
0	Praha letiště/Airport (BUS), Terminál 1	○	13:30	14:00	14:30	15:00	15:30	16:00	16:30	17:00	17:30	18:00						
24	Praha hl.n., stanoviště AE	☐	14:14	14:44	15:14	15:44	16:14	16:44	17:14	17:44	18:14	18:44	19:14	19:34	20:04	20:34	21:04	21:31

## Autobusová linka AE zajišťuje kvalitní propojení železniční a letecké dopravy.

Provoz je zajišťován nízkopodlažními autobusy, převážně vozidly s rozšířeným prostorem pro přepravu zavazadel. V železniční stanici Praha hl. n. je nástupní zastávka linky AE v ulici Wilsonova před nádražní budovou (směr Florenc). Zastávky Praha letiště/Airport (BUS), Terminál 1 (T1) a Terminál 2 (T2) jsou umístěny před terminály Letiště Václava Havla Praha. Ve směru z letiště je nástupní pouze zastávka Praha letiště/Airport (BUS), Terminál 1 (T1). T2 je určen pro lety do států Schengenské dohody, T1 pro lety do ostatních států.

- 1. V autobuse AE Praha hl. n. - Praha letiště/Airport (BUS) platí všechny druhy jízdného ČD dle tarifu TR 10 a akvizičních nabídek vyhlášených v přepravním a tarifním věstníku MD ČR, zakoupené u pokladní přepážky ČD (2 pokladní přepážky ČD jsou k dispozici na T1 a T2 letiště), prostřednictvím e-shop ČD na adrese www.cd.cz nebo služby TeleTiket na telefonním čísle 221 111 122 (jízdenky ČD nelze zakoupit u řidiče autobusu).
- 2. Jízdenky VLAK+ letiště lze pro cesty z letiště použít pouze po orazifikování na informačních přepážkách v příletových terminálech letiště a v turistických informačních centrech Pražské informační služby v T1 a T2 (vždy po předložení palubní vstupenky z letu do Prahy).
- 3. Kromě jízdních dokladů ČD platí na AE také mezinárodní jízdní doklady vydané z/do stanice Praha Airport dle mezinárodního tarifu SCIC-NRT.
- 4. Bezplatně se přepravují pouze děti do 6 let
- 5. Jízdní doklady ČD je cestující povinen při nástupu předložit ke kontrole řidiči autobusu, nelze předkládat jízdenky eTiket ve formě transakčního čísla, nebo elektronického záznamu na In Karté.
- 6. Přeprava zavazadel je na lince AE bezplatná. Bezplatně lze přepravit též jízdní kolo zabalené dle podmínek letecké přepravy.
- 7. Cestující bez platného jízdního dokladu bude při nástupu do autobusu odbaven dle tarifu PID.
- 8. U řidiče lze zakoupit pouze nepřestupný jednorázovou jízdenku PID platnou jen pro linku AE. Její cena činí 60 Kč, pro děti 6 – 15 let 30 Kč.

## 🚍 AE (Airport Express) – jaro, podzim (platí od 1.V. do 31.V. a od 1.IX. do 30.IX.) Praha hl.n. - Praha letiště/Airport

km	Dopravní podnik hlavního města Prahy	Bus	1	3	5	7	9	11	13	15	17	19	21	23	25	27	29	31	33	35	37
0	Praha hl.n., stanoviště AE	♣	5:30	6:30	7:00	7:30	8:00	8:15	8:30	8:45	9:00	9:15	9:30	9:45	10:00	10:15	10:30	10:45	11:00	11:15	11:30
	Praha letiště/Airport (BUS), Terminál 1	○	♣ 5:58	♣ 6:58	♣ 7:28	♣ 7:58	♣ 8:30	♣ 8:45	♣ 9:00	♣ 9:15	♣ 9:30	♣ 9:45	♣ 10:00	♣ 10:15	♣ 10:30	♣ 10:45	♣ 11:00	♣ 11:15	♣ 11:30	♣ 11:45	♣ 12:00
	Praha letiště/Airport (BUS), Terminál 2	○	♣ 6:00	♣ 7:00	♣ 7:30	♣ 8:00	♣ 8:32	♣ 8:47	♣ 9:02	♣ 9:17	♣ 9:32	♣ 9:47	♣ 10:02	♣ 10:17	♣ 10:32	♣ 10:47	♣ 11:02	♣ 11:17	♣ 11:32	♣ 11:47	♣ 12:02
24	Praha letiště/Airport (BUS)	○	♣ 6:01	♣ 7:01	♣ 7:31	♣ 8:01	♣ 8:33	♣ 8:48	♣ 9:03	♣ 9:18	♣ 9:33	♣ 9:48	♣ 10:03	♣ 10:18	♣ 10:33	♣ 10:48	♣ 11:03	♣ 11:18	♣ 11:33	♣ 11:48	♣ 12:03

km	Dopravní podnik hlavního města Prahy	Bus	39	41	43	45	47	49	51	53	55	57	59	61	63	65	67	69	71	73	75
0	Praha hl.n., stanoviště AE	♣	11:45	12:00	12:15	12:30	12:45	13:00	13:15	13:30	13:45	14:00	14:15	14:30	14:45	15:00	15:15	15:30	15:45	16:00	16:15
	Praha letiště/Airport (BUS), Terminál 1	○	♣ 12:15	♣ 12:30	♣ 12:45	♣ 13:00	♣ 13:15	♣ 13:30	♣ 13:45	♣ 14:00	♣ 14:15	♣ 14:30	♣ 14:45	♣ 15:00	♣ 15:15	♣ 15:30	♣ 15:45	♣ 16:00	♣ 16:15	♣ 16:30	♣ 16:45
	Praha letiště/Airport (BUS), Terminál 2	○	♣ 12:17	♣ 12:32	♣ 12:47	♣ 13:02	♣ 13:17	♣ 13:32	♣ 13:47	♣ 14:02	♣ 14:17	♣ 14:32	♣ 14:47	♣ 15:02	♣ 15:17	♣ 15:32	♣ 15:47	♣ 16:02	♣ 16:17	♣ 16:32	♣ 16:47
24	Praha letiště/Airport (BUS)	○	♣ 12:18	♣ 12:33	♣ 12:48	♣ 13:03	♣ 13:18	♣ 13:33	♣ 13:48	♣ 14:03	♣ 14:18	♣ 14:33	♣ 14:48	♣ 15:03	♣ 15:18	♣ 15:33	♣ 15:48	♣ 16:03	♣ 16:18	♣ 16:33	♣ 16:48

km	Dopravní podnik hlavního města Prahy	Bus	77	79	81	83	85	87	89	91	93	95	97	99	101	103	105	107	109		
0	Praha hl.n., stanoviště AE	♣	16:30	16:45	17:00	17:15	17:30	17:45	18:00	18:15	18:30	18:45	19:00	19:30	20:00	20:30	21:00	21:30	22:00		
	Praha letiště/Airport (BUS), Terminál 1	○	♣ 17:00	♣ 17:15	♣ 17:30	♣ 17:45	♣ 18:00	♣ 18:15	♣ 18:30	♣ 18:45	♣ 19:00	♣ 19:15	♣ 19:28	♣ 19:58	♣ 20:28	♣ 20:58	♣ 21:26	♣ 21:56	♣ 22:26		
	Praha letiště/Airport (BUS), Terminál 2	○	♣ 17:02	♣ 17:17	♣ 17:32	♣ 17:47	♣ 18:02	♣ 18:17	♣ 18:32	♣ 18:47	♣ 19:02	♣ 19:17	♣ 19:30	♣ 20:00	♣ 20:30	♣ 21:00	♣ 21:27	♣ 21:57	♣ 22:27		
24	Praha letiště/Airport (BUS)	○	♣ 17:03	♣ 17:18	♣ 17:33	♣ 17:48	♣ 18:03	♣ 18:18	♣ 18:33	♣ 18:48	♣ 19:03	♣ 19:18	♣ 19:31	♣ 20:01	♣ 20:31	♣ 21:01	♣ 21:28	♣ 21:58	♣ 22:28		

## 🚍 AE (Airport Express) – jaro, podzim (platí od 1.V. do 31.V. a od 1.IX. do 30.IX.) Praha letiště/Airport - Praha hl.n.

km	Dopravní podnik hlavního města Prahy	Bus	2	4	6	8	10	12	14	16	18	20	22	24	26	28	30	32	34	36	38
0	Praha letiště/Airport (BUS), Terminál 1	○	5:30	6:00	6:30	7:00	7:30	8:00	8:30	9:00	9:15	9:30	9:45	10:00	10:15	10:30	10:45	11:00	11:15	11:30	11:45
24	Praha hl.n., stanoviště AE	♣	♣ 6:04	♣ 6:34	♣ 7:04	♣ 7:44	♣ 8:14	♣ 8:44	♣ 9:14	♣ 9:44	♣ 09:59	♣ 10:14	♣ 10:29	♣ 10:44	♣ 10:59	♣ 11:14	♣ 11:29	♣ 11:44	♣ 11:59	♣ 12:14	♣ 12:29

km	Dopravní podnik hlavního města Prahy	Bus	40	42	44	46	48	50	52	54	56	58	60	62	64	66	68	70	72	74	76
0	Praha letiště/Airport (BUS), Terminál 1	○	12:00	12:15	12:30	12:45	13:00	13:15	13:30	13:45	14:00	14:15	14:30	14:45	15:00	15:15	15:30	15:45	16:00	16:15	16:30
24	Praha hl.n., stanoviště AE	♣	♣ 12:44	♣ 12:59	♣ 13:14	♣ 13:29	♣ 13:44	♣ 13:59	♣ 14:14	♣ 14:29	♣ 14:44	♣ 14:59	♣ 15:14	♣ 15:29	♣ 15:44	♣ 15:59	♣ 16:14	♣ 16:29	♣ 16:44	♣ 16:59	♣ 17:14



































































km	Dopravní podnik hlavního města Prahy	Bus	78	80	82	84	86	88	90	92	94	96	98	100	102	104	106	108		
0	Praha letiště/Airport (BUS), Terminál 1	○	16:45	17:00	17:15	17:30	17:45	18:00	18:15	18:30	18:45	19:00	19:15	19:30	19:45	20:00	20:30	21:00		
24	Praha hl.n., stanoviště AE	♣	♣ 17:29	♣ 17:44	♣ 17:59	♣ 18:14	♣ 18:29	♣ 18:44	♣ 18:59	♣ 19:14	♣ 19:19	♣ 19:34	♣ 19:49	♣ 20:04	♣ 20:19	♣ 20:34	♣ 21:04	♣ 21:31		

# AE (Airport Express) – léto (platí od 1.VI. do 31.VIII.) Praha hl.n. - Praha letiště/Airport



km	Dopravní podnik hlavního města Prahy	Bus	1	3	5	7	9	11	13	15	17	19	21	23	25	27	29	31	33	35	37		
0	Praha hl.n., stanoviště AE	o	5:30	6:30	7:00	7:30	7:45	8:00	8:10	8:20	8:30	8:40	8:50	9:00	9:10	9:20	9:30	9:40	9:50	10:00	10:10		
	Praha letiště/Airport (BUS), Terminál 1	o	6:58	6:58	7:28	7:58	8:15	8:30	8:40	8:50	9:00	9:10	9:20	9:30	9:40	9:50	10:00	10:10	10:20	10:30	10:40		
	Praha letiště/Airport (BUS), Terminál 2	o	6:00	7:00	7:30	8:00	8:17	8:32	8:42	8:52	9:02	9:12	9:22	9:32	9:42	9:52	10:02	10:12	10:22	10:32	10:42		
24	Praha letiště/Airport (BUS)	o	6:01	7:01	7:31	8:01	8:18	8:33	8:43	8:53	9:03	9:13	9:23	9:33	9:43	9:53	10:03	10:13	10:23	10:33	10:43		
km	Dopravní podnik hlavního města Prahy	Bus	39	41	43	45	47	49	51	53	55	57	59	61	63	65	67	69	71	73	75		
0	Praha hl.n., stanoviště AE	o	10:20	10:30	10:40	10:50	11:00	11:10	11:20	11:30	11:40	11:50	12:00	12:10	12:20	12:30	12:40	12:50	13:00	13:10	13:20	13:30	
	Praha letiště/Airport (BUS), Terminál 1	o	10:50	11:00	11:10	11:20	11:30	11:40	11:50	12:00	12:10	12:20	12:30	12:40	12:50	13:00	13:10	13:20	13:30	13:40	13:50	14:00	
	Praha letiště/Airport (BUS), Terminál 2	o	10:52	11:02	11:12	11:22	11:32	11:42	11:52	12:02	12:12	12:22	12:32	12:42	12:52	13:02	13:12	13:22	13:32	13:42	13:52	14:02	
24	Praha letiště/Airport (BUS)	o	10:53	11:03	11:13	11:23	11:33	11:43	11:53	12:03	12:13	12:23	12:33	12:43	12:53	13:03	13:13	13:23	13:33	13:43	13:53	14:03	
km	Dopravní podnik hlavního města Prahy	Bus	77	79	81	83	85	87	89	91	93	95	97	99	101	103	105	107	109	111	113		
0	Praha hl.n., stanoviště AE	o	13:30	13:45	14:00	14:15	14:30	14:45	15:00	15:15	15:30	15:45	16:00	16:15	16:30	16:45	17:00	17:15	17:30	17:45	18:00	18:15	
	Praha letiště/Airport (BUS), Terminál 1	o	14:00	14:15	14:30	14:45	15:00	15:15	15:30	15:45	16:00	16:15	16:30	16:45	17:00	17:15	17:30	17:45	18:00	18:15	18:30	18:45	
	Praha letiště/Airport (BUS), Terminál 2	o	14:02	14:17	14:32	14:47	15:02	15:17	15:32	15:47	16:02	16:17	16:32	16:47	17:02	17:17	17:32	17:47	18:02	18:17	18:32	18:47	
24	Praha letiště/Airport (BUS)	o	14:03	14:18	14:33	14:48	15:03	15:18	15:33	15:48	16:03	16:18	16:33	16:48	17:03	17:18	17:33	17:48	18:03	18:18	18:33	18:48	
km	Dopravní podnik hlavního města Prahy	Bus	115	117	119	121	123	125	127	129	131	133											
0	Praha hl.n., stanoviště AE	o	18:15	18:30	18:45	19:00	19:30	20:00	20:30	21:00	21:30	22:00											
	Praha letiště/Airport (BUS), Terminál 1	o	18:45	19:00	19:15	19:28	19:58	20:28	20:58	21:26	21:56	22:26											
	Praha letiště/Airport (BUS), Terminál 2	o	18:47	19:02	19:17	19:30	20:00	20:30	21:00	21:27	21:57	22:27											
24	Praha letiště/Airport (BUS)	o	18:48	19:03	19:18	19:31	20:01	20:31	21:01	21:28	21:58	22:28											

## € AE (Airport Express) – léto (platí od 1.VI. do 31.VIII.) Praha letiště/Airport - Praha hl.n.

km	Dopravní podnik hlavního města Prahy	Bus	 2	 4	 6	 8	 10	 12	 14	 16	 18	 20	 22	 24	 26	 28	 30	 32	 34	 36	 38
0	Praha letiště/Airport (BUS), Terminál 1		5 30	6 00	6 30	7 00	7 30	8 00	8 30	8 45	9 00	9 10	9 20	9 30	9 40	9 50	10 00	10 10	10 20	10 30	10 40
24	Praha hl.n., stanoviště AE	o	6 04	6 34	7 04	7 44	8 14	8 44	9 14	9 29	9 44	9 54	10 04	10 14	10 24	10 34	10 44	10 54	11 04	11 14	11 24
km	Dopravní podnik hlavního města Prahy	Bus	 40	 42	 44	 46	 48	 50	 52	 54	 56	 58	 60	 62	 64	 66	 68	 70	 72	 74	 76
0	Praha letiště/Airport (BUS), Terminál 1		10 50	11 00	11 10	11 20	11 30	11 40	11 50	12 00	12 10	12 20	12 30	12 40	12 50	13 00	13 10	13 20	13 30	13 40	13 50
24	Praha hl.n., stanoviště AE	o	11 34	11 44	11 54	12 04	12 14	12 24	12 34	12 44	12 54	13 04	13 14	13 24	13 34	13 44	13 54	14 04	14 14	14 24	14 34
km	Dopravní podnik hlavního města Prahy	Bus	 78	 80	 82	 84	 86	 88	 90	 92	 94	 96	 98	 100	 102	 104	 106	 108	 110	 112	 114
0	Praha letiště/Airport (BUS), Terminál 1		14 00	14 10	14 20	14 30	14 45	15 00	15 15	15 30	15 45	16 00	16 15	16 30	16 45	17 00	17 15	17 30	17 45	18 00	18 15
24	Praha hl.n., stanoviště AE	o	14 44	14 54	15 04	15 14	15 29	15 44	15 59	16 14	16 29	16 44	16 59	17 14	17 29	17 44	17 59	18 14	18 29	18 44	18 59
km	Dopravní podnik hlavního města Prahy	Bus	 116	 118	 120	 122	 124	 126	 128	 130	 132										
0	Praha letiště/Airport (BUS), Terminál 1		18 30	18 45	19 00	19 15	19 30	19 45	20 00	20 30	21 00										
24	Praha hl.n., stanoviště AE	o	19 14	19 19	19 34	19 49	20 04	20 19	20 34	21 04	21 31										